

# 保德县 2021 年国民经济和社会发展

## 统计公报

保德县统计局

二〇二二年四月

2021 年全县上下坚持以习近平新时代中国特色社会主义思想为指导，全面贯彻党的十九大、十九届历次全会精神，深入学习贯彻习近平总书记考察调研山西重要指示精神，认真落实省委、市委、县委党代会精神和经济工作会议精神，坚持稳中求进工作总基调，统筹疫情防控和经济发展，扎实做好“六稳”工作，全面落实“六保”任务，全方位推动高质量发展，全县经济持续稳定恢复，经济实力显著增强，民生福祉持续增进，社会事业全面进步，实现了“十四五”的良好开局。

### 一、综合

初步核算，2021 年保德县实现地区生产总值 122.1409 亿元，首次突破“百亿元”大关，迈上“一百二十亿”新台阶，总量居全市第 4 位，按可比价核算，同比增长 19.3%，增幅排名居全市第 3 位。其中，第一产业增加值 6.2653 亿元，同比增长 6.3%；第二产业增加值 85.8303 亿元，同比增长 27.1%；第三产业增加值 30.0453 亿元，同比增长 7.8%。第

一、二、三产业增加值占地区生产总值（GDP）的比重分别为 5.1%、70.3%、24.6%，与上年同期三次产业比重 7.1%、60.3%、32.5%相比，一产占比下降 2 个百分点，二产占比上升 9.9 个百分点，三产占比下降 7.9 个百分点。

2021 年，保德县人均地区生产总值达 85032 元，按 2021 年平均汇率计算为 13181 美元。

2021 年保德县第一、二、三产业对 GDP 的贡献率分别为 2.3%、84.6%、13.1%，分别拉动 GDP 增长 0.45 个、16.33 个、2.53 个百分点。

#### 2021 年保德县三次产业对 GDP 的贡献与拉动

	总值 (亿元)	增速 %	占比 %	贡献率 %	拉动 (百分点)
生产总值	122.1409	19.3	100	100	19.3
第一产业	6.2653	6.3	5.1	2.3	0.45
第二产业	85.8303	27.1	70.3	84.6	16.33
第三产业	30.0453	7.8	24.6	13.1	2.53

保德县近五年地区生产总值（GDP）完成情况如下图所示：

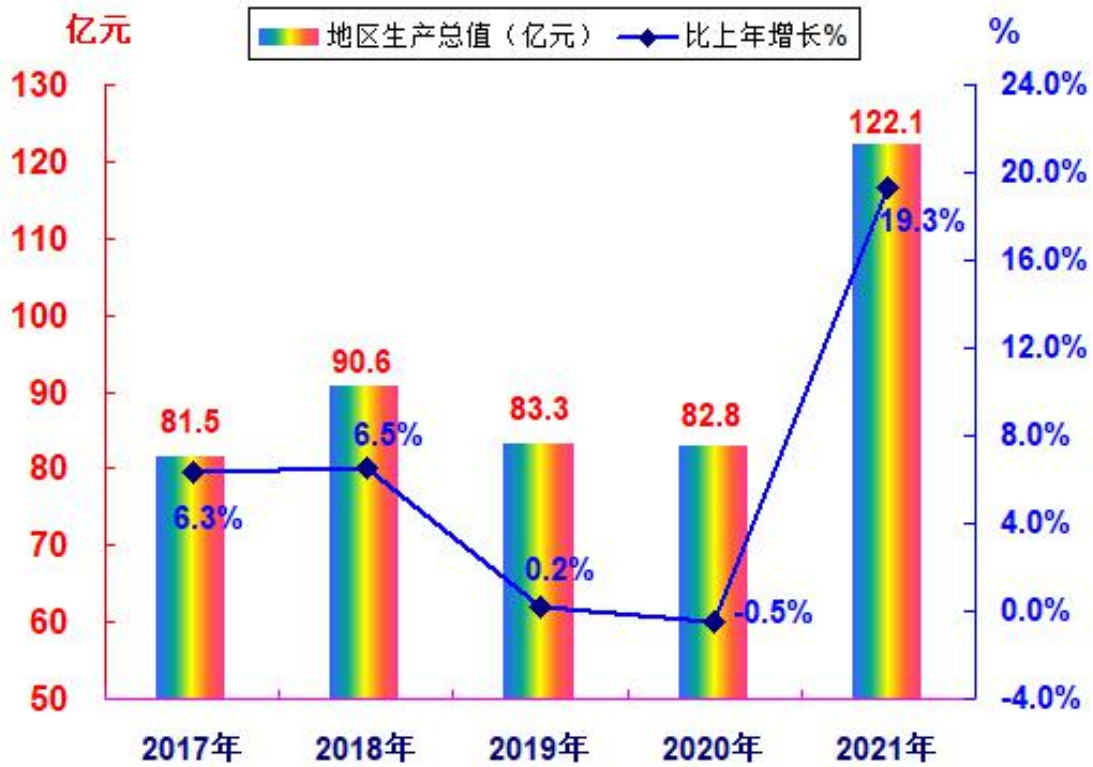


图 1 保德县近五年地区生产总值情况及增长速度

我县近五年地区生产总值（GDP）构成情况如下图所示：

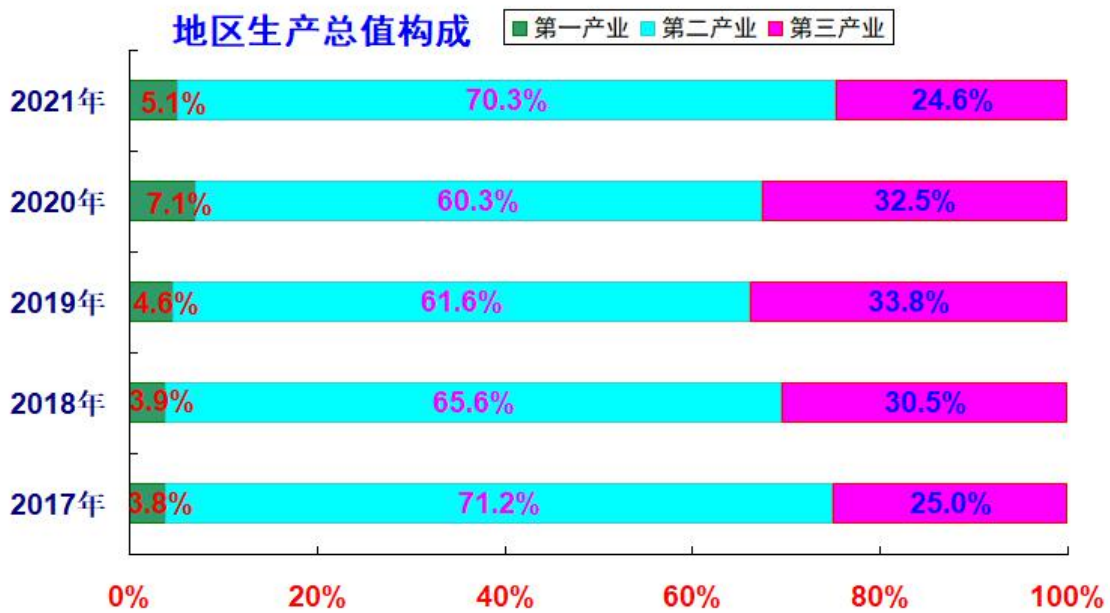


图 2 保德县近五年地区生产总值构成情况

## 二、农 业

2021年保德县农林牧渔业总产值达9.0880亿元，同比增长11.84%。全县实现农林牧渔业（包括农林牧渔服务业）增加值6.5348亿元，可比价同比增长6.2%。

据国家统计局山西调查总队调查反馈，2021年保德县粮食作物播种面积33.7922万亩。其中，谷物种植面积21.2505万亩，豆类种植面积3.6016万亩，薯类种植面积8.9401万亩。谷物种植面积中，玉米种植面积8.2522万亩。

全县粮食总产量为60407.77吨（1.2082亿斤）。

保德县近五年粮食产量如下图所示：

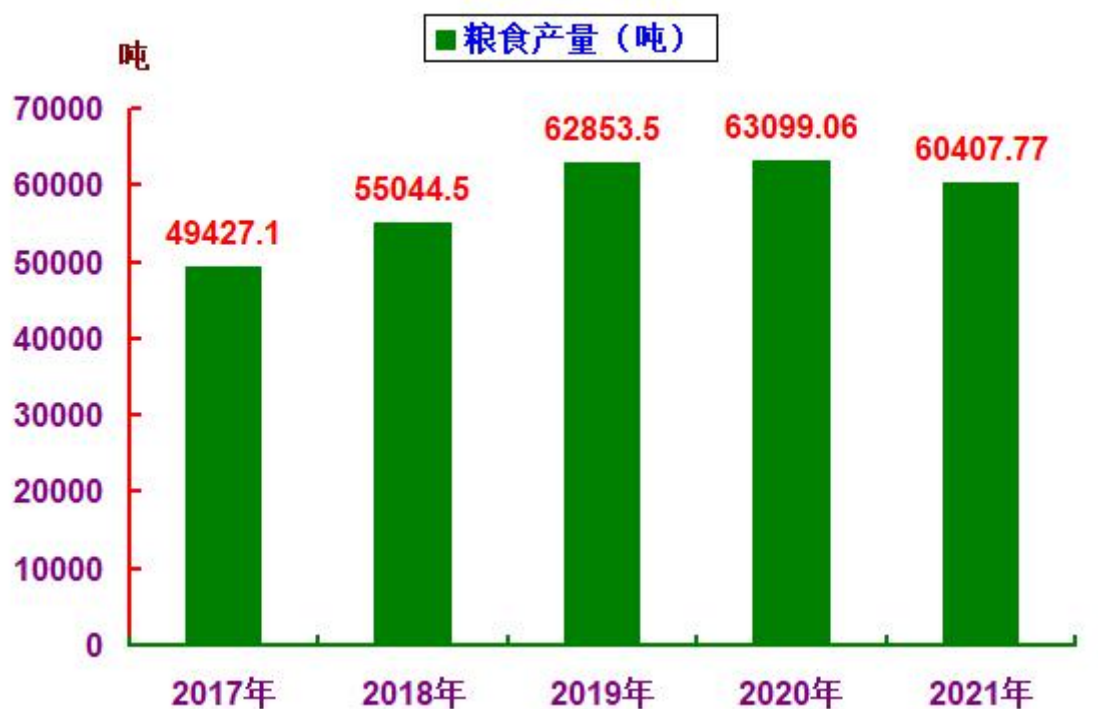


图3 保德县近五年粮食生产情况

2021 年末全县猪存栏 23717 头，较上年同期 17087 头同比增长 38.8%；牛存栏 1567 头，较上年同期 1323 头同比增长 18.4%；羊存栏 89733 只，较上年同期 86990 只同比增长 3.2%；家禽存栏 36.2283 万只，较上年 30.2560 万只同比增长 19.7%。

全年全县生猪出栏 28845 头，较上年 17573 头同比增长 64.1%；牛出栏 995 头，较上年 879 头同比增长 13.2%；羊出栏 66293 只，较上年 56184 只同比增长 18%；禽出栏 23.1879 万只，较上年 18.6841 万只同比增长 24.1%。

猪牛羊禽肉产量达 3677.528 吨，较上年 2626.594 吨同比增长 40%。其中，猪肉产量 2248.814 吨，较上年 1550.414 吨同比增长 45%；牛肉产量 160.711 吨，较上年 123.939 吨同比增长 29.7%；羊肉产量 933.279 吨，较上年 728.247 吨同比增长 28.2%；禽肉产量 334.724 吨，较上年 223.994 吨同比增长 49.4%。禽蛋产量 3707.952 吨，较上年 3014.941 吨同比增长 23%。牛奶产量 137.884 吨，较上年 89.688 吨同比增长 53.7%。

2021 年全县完成造林面积 3.5 万亩，较上年（3.01 万亩）增加 0.49 万亩。

年末全县农业机械总动力 8.1908 万千瓦，增长 1.97%。

机械耕地面积 16.7 千公顷，增长 0%；机械播种面积 12 千公顷，增长 5.9%；机电灌溉面积 1.65 千公顷，增长 10%；机械收获面积 4.6 千公顷，增长 72.4%。全年全县农机服务收入 1780 万元，增长 1.71%。

### 三、工业和建筑业

2021 年末保德县入统在库规模以上工业企业有 26 户，含 9 户煤矿，4 户洗煤企业，3 户发电企业，2 户水泥厂，2 户商品砼业，1 户镁冶炼企业，1 户石油支撑剂企业，1 户活性炭企业，2 户白灰厂，1 户煤层气开采企业，主要工业产品有原煤、洗煤、电力、煤层气。

2021 年，保德县规模以上工业实现总产值 150.5482 亿元，同比增长 70.6%。其中，煤炭工业总产值达 111.7472 亿元，同比增长 60.1%。

2021 年保德县规模以上工业增加值较上年同期同比增长 31.9%，增速排名居全市第 3 位。其中，制造业增加值占比下降 1.56 个百分点；规模以上工业战略性新兴产业增加值增速为负增长 28.4%。

保德县近五年规模以上工业增加值完成情况及其增速如下图所示：



图 4 保德县近五年规模以上工业增加值增长速度

煤炭产业是我县工业的支柱产业，也是全县经济增长的重要支柱。2021年，保德县规模以上工业煤炭产量达 2396.8 万吨，同比增长 6.1%；洗煤产量达 53.11 万吨，同比减少 32.1%；电力产量达 79.4815 亿千瓦时，同比增长 824.3%；煤层气产量 4.7416 亿立方米，同比减少 11.2%；水泥产量达 151.2 万吨，同比减少 6.0%；金属镁产量达 7320 吨，同比增长 96.0%。

2021年，全县规模以上煤炭工业实现产值 111.75 亿元，同比增长 60.1%，占规模以上工业总产值的比重为 74.2%；

电力产值达 22.3 亿元，占比为 14.8%；煤层气产值达 8.5 亿元，占比为 5.6%。

2021 年全县规模以上工业企业实现营业收入 149.7712 亿元，同比增长 94.7%，全市排名第 2 位。全年全县规模以上工业实现利税 57.3115 亿元，同比增长 154.2%。

2021 年保德县入统在库资质建筑业企业 18 户，全年完成建筑业产值 4.8044 亿元，完成建筑业增加值 2.1213 亿元，占全县 GDP 比重 1.74%，同比增长 31.9%。我县资质建筑业从无到有，逐渐提速，迈开了新的步伐。

#### 四、能源

2021 年全年全县一次能源生产折标准煤 1712 万吨，同比增长 6.1%；二次能源生产折标准煤 286.84 万吨。

2021 年末全县发电装机容量 146 万千瓦，比上年末增长 942.8%。其中，火电装机容量 133.2 万千瓦，水电装机容量 12.8 万千瓦。

2021 年全县全社会用电量 16 亿千瓦时，扣除市电业局直管电厂、大用户和网损外，全社会用电量为 8.8484 亿千瓦时，同比增长 4.0%，增速居全市第 11 位。其中，第一产业用电 0.08 亿千瓦小时，占全社会用电量的比重 0.51%；第二产业用电 12.71 亿千瓦小时，占全社会用电量的比重 79.43%，



其中工业用电 12.6 亿千瓦时；第三产业用电 2.44 亿千瓦时，占全社会用电量的比重 15.25%；城乡居民生活用电 0.77 亿千瓦时，占全社会用电量的比重 4.81%。

2021 年全县规模以上工业企业用电量为 9.33 亿千瓦时，同比增长 64.6%。

2021 年保德县 GDP 综合能源消费量 73.02 万吨标准煤，同比增长 14.46%；万元 GDP 单位能耗为 0.7387 吨标准煤/万元，同比下降 3.7%。

## 五、服务业

2021 年保德县服务业增加值达 30.0453 亿元，同比增长 7.8%，占 GDP 比重为 24.6%，对 GDP 的贡献率为 13.1%，拉动 GDP 增长 2.53 个百分点。其中，批发和零售业增加值 3.6423 亿元，增长 6.6%；交通运输、仓储和邮政业增加值 6.6838 亿元，增长 14.8%；住宿和餐饮业增加值 1.0183 亿元，增长 10.0%；金融业增加值 2.3417 亿元，增长 9.2%；房地产业增加值 4.5120 亿元，增长 9.5%；其他服务业增加值 11.5777 亿元，增长 3.6%，其中：营利性其他服务业增加值 2.2035 亿元，同比减少 12.4%，非营利性其他服务业增加值 9.3742 亿元，增长 8.3%。

保德县近五年服务业完成情况如下图所示：

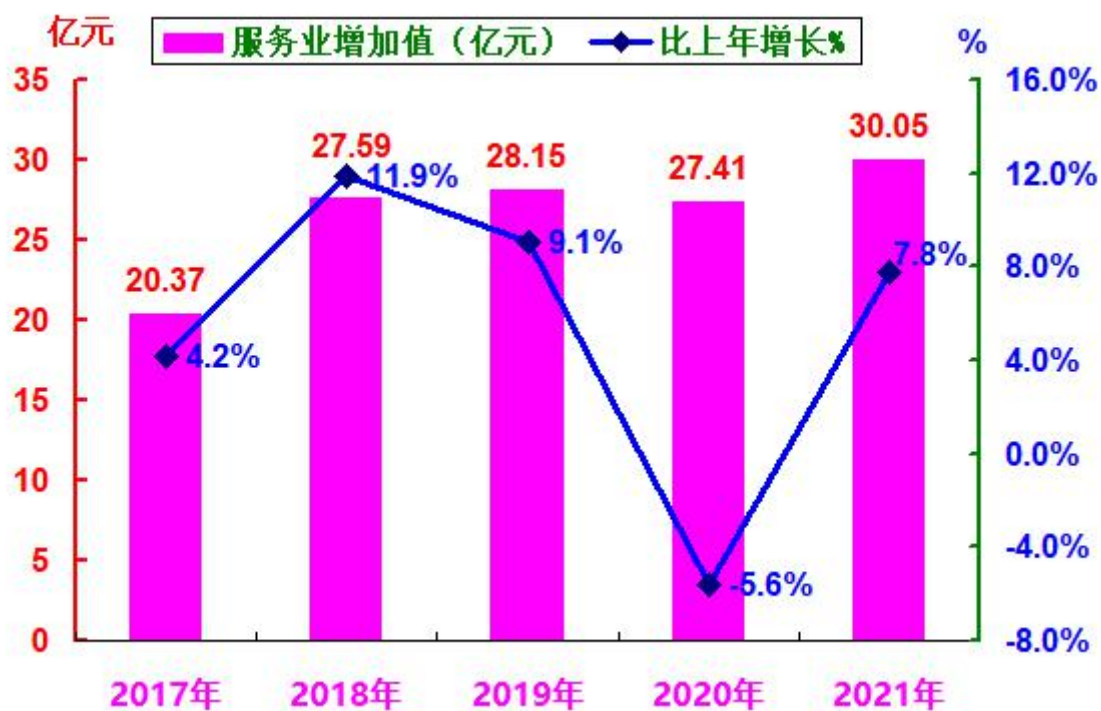


图 5 保德县近五年服务业发展情况

全年旅客运输量达 24 万人，同比下降 4%。旅客运输周转量 4200 万人公里，同比下降 23.3%。货物运输量 565 万吨，同比增长 11.9%。货物运输周转量 11.3 亿吨公里，同比增长 5.6%。

2021 年末全县民用汽车保有量 2.7998 万辆(包括三轮汽车和低速货车 555 辆)，比上年末增长 16.3%，其中，私人小汽车 1.8293 万辆，增长 12.8%。本年新注册汽车 1554 辆，增长 0.6%。年末轿车保有量 1.8293 万辆，增长 12.8%，其中，私人轿车 1.8293 万辆，增长 12.8%。

全年全县完成邮政行业业务总量 0.35 亿元，负增长

7.87%。

## 六、商贸

2021年，我县积极推动消费、推进城乡流通体系建设等一系列稳增长政策措施，努力克服疫情带来的困难，使全县消费市场呈现逐季回暖态势。

2021年全县社会消费品零售总额完成**23.57986**亿元，居全市第**6**位，同比增长**14.7%**，增速排名居全市第**11**位。

按销售地区统计，城镇零售额**16.51436**亿元，同比增长**17.6%**；乡村零售额**7.0655**亿元，同比增长**8.6%**。

2021年我县城镇市场仍为消费品销售的主市场，城、乡社会商品零售额所占比重分别为：**70.04%**和**29.96%**，城镇零售额增长速度高出乡村增速**9**个百分点。

按消费形态统计，商品零售额**21.24786**亿元，同比增长**13.5%**；餐饮收入**2.3320**亿元，同比增长**27.7%**。

按限额情况统计，入统在库限额以上商贸业完成社会消费品零售总额**2.42724**亿元，占比为**10.3%**，同比增长**28.2%**；限额以下商贸业（采用抽样调查推算方式统计）完成社会消费品零售总额**21.15262**亿元，占比为**89.7%**，同比增长**13.37%**。

我县近五年社会消费品零售总额完成情况如下图所示：

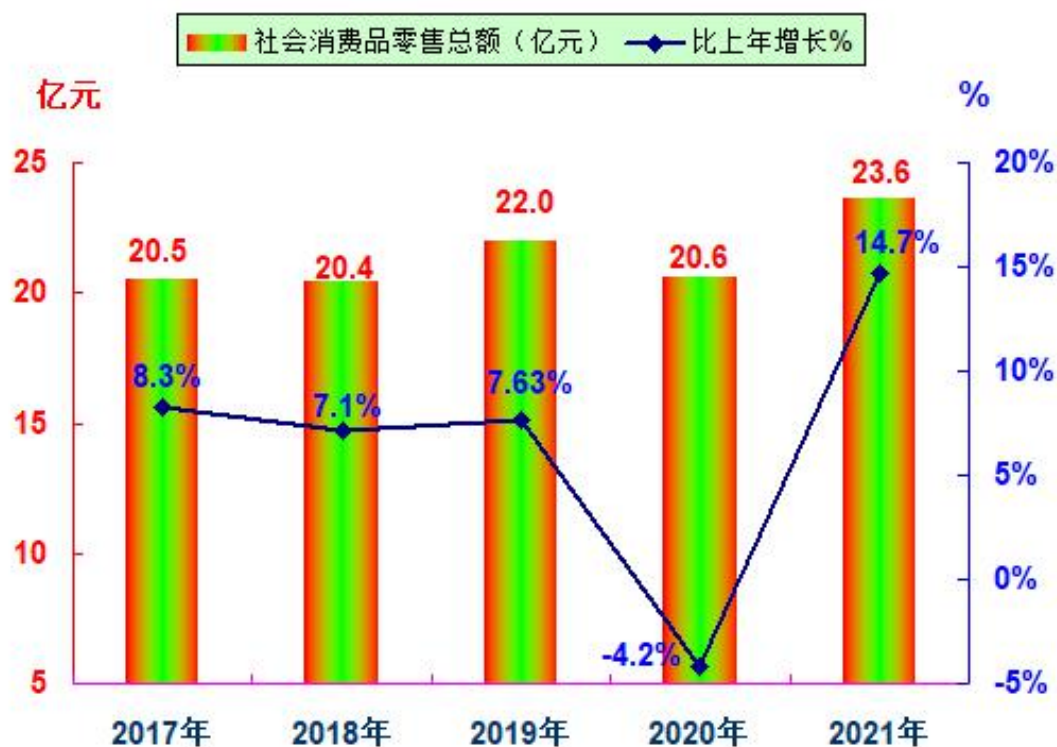


图 6 保德县近五年社会消费品零售总额及增长速度

2021 年保德县出口活性炭 4591 吨，较上年增加 91 吨，同比增长 2%。全年全县对外贸易出口总额 356.2 万美元，同比增长 9.6%。

## 七、固定资产投资

2021 年，保德县全社会固定资产投资完成 46.2528 亿元，居全市第 6 位，同比增长 0.5%，增幅排名居全市第 14 位。

其中：基础设施投资 2.8728 亿元，同比减少 20.3%；住宅投资 0.2177 亿元；房地产业完成投资 2.1930 亿元，房地产开发企业完成投资 0.6635 亿元；工业技改投资完成 8.7774 亿元，同比增长 209.6%。

产业类投资 38.3272 亿元，占比达 82.86%，同比减少 5.8%。

保德县近五年全社会固定资产投资完成情况如下图所示：



图 7 保德县近五年固定资产投资情况及增长速度

按投资结构分，第一产业投资 5.0428 亿元，占固定资产投资比重 10.9%，同比增长 141.2%，增幅全市排名第 6；第二产业投资 29.4104 亿元，占固定资产投资比重 63.59%，同比减少 17.3%；第三产业投资 11.7996 亿元，占比 25.51%，同比增长 54.4%。

从构成来看，建筑安装工程完成投资 38.7809 亿元，同

同比增长 1.7%；设备、工器具购置完成投资 6.2750 亿元，同比增长 32.8%，其他费用 1.1969 亿元，同比减少 50.3%。

从控股类型来看，国有经济投资 20.7135 亿元，同比下降 35.1%，民间投资 25.5393 亿元，同比增长 90.9%。

## 八、财政和金融

2021 年保德县财政总收入达 28.4771 亿元，同比增长 31.6%。其中：税收收入完成 26.6130 万元，同比增长 36.41%；非税收入完成 1.8641 亿元，同比减少 12.4%。



图 8 保德县近五年财政总收入及增长速度

2021 年我县一般公共预算收入达 9.59 亿元，居全市第 4 位，同比增长 16.1%，增速居全市第 9 位。其中：公共税收

收入完成 7.7259 亿元，同比增长 25.9%；非税收入完成 1.8641 亿元，同比减少 12.4%。

保德县近五年一般公共预算收入情况如下图所示：



图 9 保德县近五年公共财政预算收入及增长速度

2021 年我县一般公共预算支出 21.6330 亿元，同比增长 0.58%，增速居全市第 6 位。其中，一般公共服务支出 2.7106 亿元，公共安全支出 0.8789 亿元，教育支出 3.3044 亿元，科学技术支出 0.1276 亿元，社会保障和就业支出 3.2702 亿元，卫生健康支出 1.4498 亿元，节能环保支出 1.1445 亿元，城乡社区支出 1.2714 亿元。

2021 年我县政府性基金收入完成 1.6946 亿元，同比增长

106.48%。政府性基金支出 1.6027 亿元，同比下降 22.03%。

截止 2021 年底，全县金融机构各项存款余额达到 144.9371 亿元，较上年同期同比增长 13.44%，其中城乡居民储蓄存款余额 113.0303 亿元，较上年同期同比增长 10.32%。金融机构各项贷款额达到 56.6253 亿元，较上年同期同比增长 31.85%，贷存比为 39.1%。

年末全县农村金融合作机构(农村信用社、农村合作银行、农村商业银行)人民币存款余额 53.3123 亿元，比年初增加 5.3325 亿元，比年初增长 11.11%；人民币贷款余额 32.2430 亿元，比年初增加 5.8804 亿元，增长 22.31 % 。

### 2021 年末保德县金融机构本外币存贷款及其增长速度

单位：亿元

指 标	年末数	同比增长%
各项存款余额	144.9371	13.44
其中：住户存款	113.0303	10.32
非金融企业存款	31.8428	26.09
各项贷款余额	56.6253	31.85
其中：短期贷款	30.7532	22.52
中长期贷款	22.5582	38.01
其中：个人消费性贷款（人民币）	5.1466	29.86

我县近五年城乡居民储蓄存款余额如下图所示：



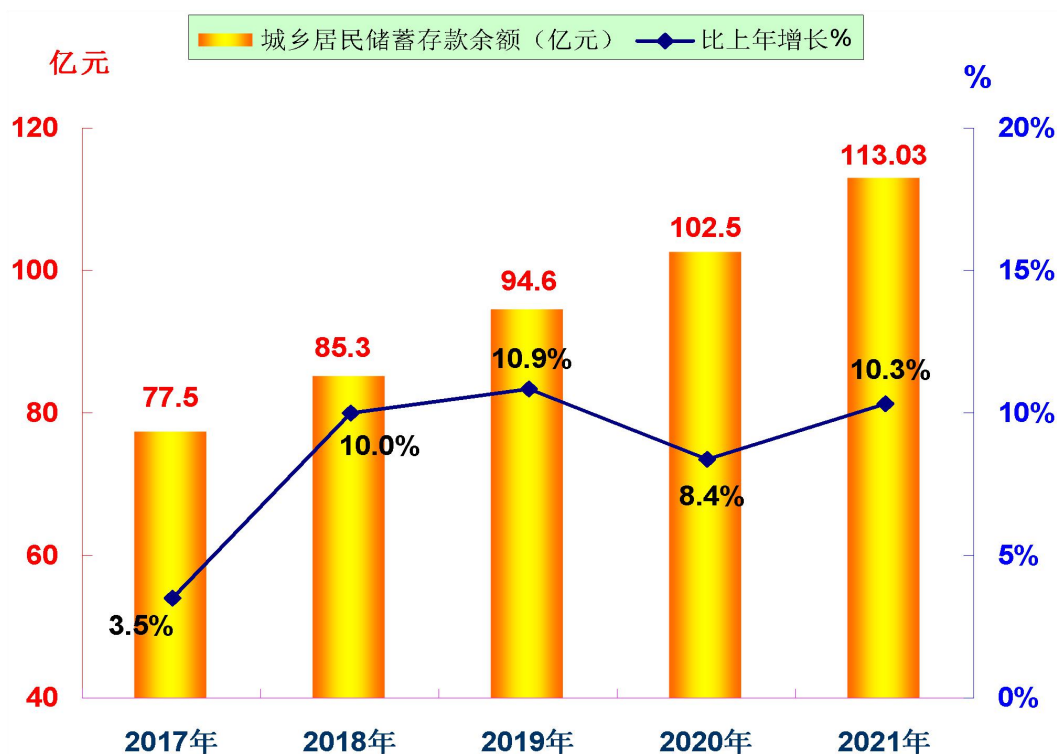


图 10 保德县近五年城乡居民储蓄存款余额及增长速度

全年全县保费收入 15461.21 万元，负增长 3.61%。其中，寿险业务保费收入 8507.54 万元，同比负增长 6.7%；财产险业务保费收入 6953.67 万元，同比增长 0.45%。

## 九、教育和科学技术

2021 年末，全县共有幼儿园 31 所，学前教育在校生 5167 人；小学 18 所，在校学生 10586 人；普通初中 9 所，在校学生 4068 人；普通高中 1 所，在校学生 1767 人；中等职业教育学校 1 所，在校学生 1309 人。

保德县近五年学前教育、小学、初中在校生如下图所示：



图 11 保德县近五年学前教育、小学、初中在校学生人数

**保德县 2021 年各类教育发展情况**

单位：人

指 标	招生	增长%	在校生	增长%	毕业生	增长%
中等职业教育	421	-8.7%	1309	7.38%	391	-6.46%
普通高中	735	45.3%	1767	26.9%	414	-17.53%
初中	1278	-2.29%	4068	-7.94%	1611	11.33%
小学	1705	2.46%	10586	-2.54%	1689	15.76%
学前教育	1532	-45.1%	5167	-7.46%	2049	-14.7%

2021 年全县专利申请 43 件，其中发明专利申请 1 件。全县有产品质量监督检验和计量检定技术机构 1 个，全年监督抽查了 9 类产品和商品，完成强制检定计量器具 2857 台件。

## 十、文化、卫生健康和体育

2021 年末，全县有文化馆 1 个，文化站 14 个（其中，乡镇综合文化站 13 个），农村文化活动场所 222 个。公共图书馆 1 个，陈列 22 类 467 种 4.4656 万册图书。

有电视台 1 座，中短波调频转播发射台 2 座。

2021 年末全县共有卫生机构（含诊所、村卫生室）263 个，床位 669 张。专业公共卫生机构 3 个，妇幼保健院（所、站）1 个。全县卫生机构共有卫生技术人员 1222 人。卫生院卫生技术人员 171 人，专业公共卫生机构技术人员 89 人，妇幼保健（所、站）卫生技术人员 47 人。

截至 2021 年末，全县累计报告新型冠状病毒肺炎确诊病例 0 例，全县共有 2 家医疗卫生机构提供新型冠状病毒核酸检测服务，总检测能力达到 2200 份/天。

2021 年末，全县有体育场地面积 34.3923 万平方米，有体育场 1 个，有体育馆 1 个。全县有体育场 1 个，体育馆 1 个，全年全县经常参加体育锻炼人数约 8 万人，开展全民健身项目 12 项。全年全县销售中国体育彩票 1114.5472 万元，同

比增长 22%。

## 十一、居民收入和社会保障

2021 年全县居民人均可支配收入 19724 元，居全市第 7 位，较上年同期同比增长 10.1%，增速居全市第 8 位。

分地区来看，城镇常住居民人均可支配收入 35323 元，居全市第 5 位，超全市平均水平（34566 元）757 元，低于全省平均水平（37433 元）2110 元，同比增长 7.9%，增速居全市第 10 位，低于全市增速（8.3%）0.4 个百分点，超全省增速（7.6%）0.3 个百分点。

我县近五年城镇居民人均可支配收入情况如下图所示：

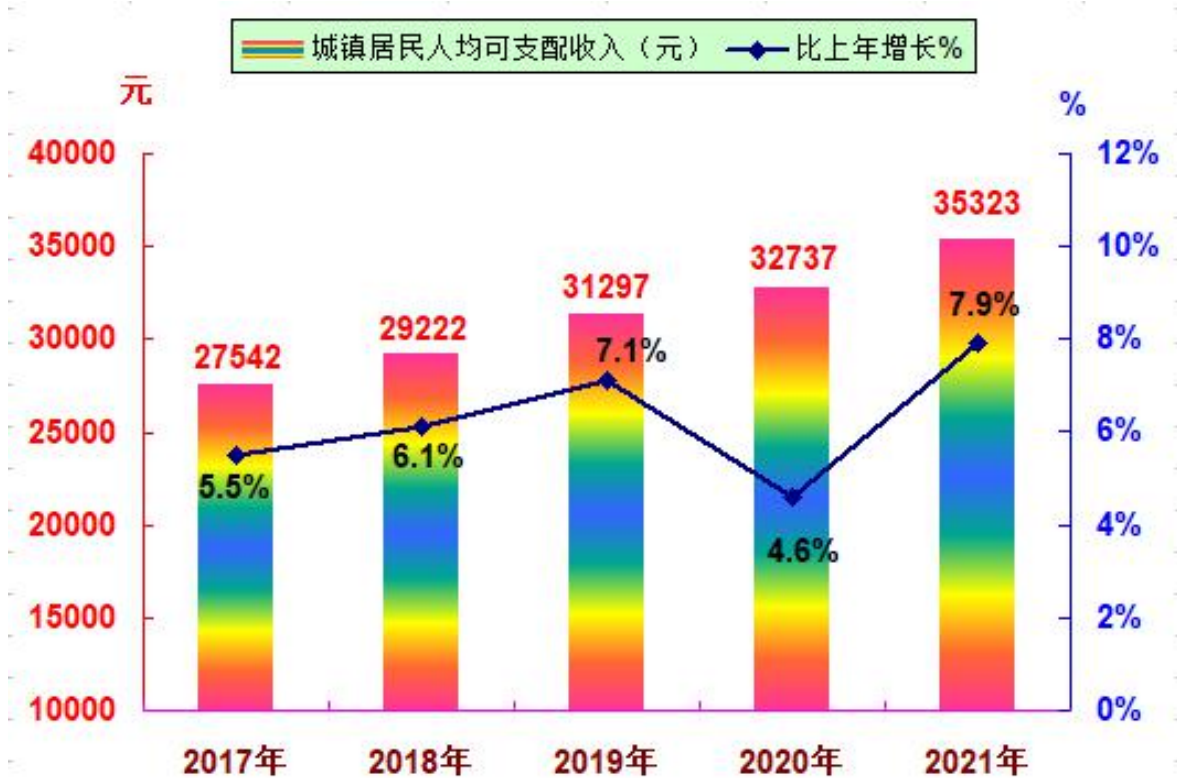


图 12 保德县近五年城镇常住居民人均可支配收入情况

2021年保德县农村常住居民人均可支配收入10293元，居全市第7位，与全市平均水平（11058元）相差765元，与全省平均水平（15308元）相差5015元，同比增长11.4%，增速排名居全市第8位，与全市增速持平，超全省增速（10.3%）1.1个百分点。

我县近五年农村居民人均可支配收入情况如下图所示：



图 13 保德县近五年农村居民人均可支配收入及增长速度

随着经济发展和社会的进步，保德县社会保障体系日益完善，实现了全民社保、医保、低保全覆盖，民生保障得到有力加强。

2021 年末，全县参加城乡居民基本养老保险 94573 人，较上年增加 1162 人，参加企业职工养老保险 12839 人，较上年增加 1406 人，参加机关事业单位职工养老保险 10653 人，较上年增加 391 人。参加失业保险 12105 人，较上年增加 555 人；参加工伤保险 16085 人。

参加城乡居民基本医疗保险 128583 人，较上年减少 80 人，城镇职工基本医疗保险 20159 人，较上年减少 285 人。

2021 年全县城镇新增就业 2254 人，农村劳动力转移就业 3707 人。年末城镇登记失业率 4.33%。

2021 年保德县社会保障体系进一步完善，低保工作得到有效落实，弱势群体的救助体系稳步推进，社会公共福利事业健康发展。

2021 年全县纳入最低生活保障救济者 8886 户 15131 人，其中农村 8327 户 14208 人；城镇 559 户 923 人。全年发放农村、城市最低生活保障资金 6869.87 万元。有 710 户 743 人纳入特困供养，投入特困供养资金 677.2 万元。

## 十二、人口情况

据人口抽样调查，2021 年末保德县常住人口达 143483 人，其中，男性 76578 人，女性 66905 人，男女人口性别比为 114.46:100。城镇常住人口 76713 人，乡村常住人口 66770

人，城镇化率达 53.46%。全年全县出生人口 1127 人，人口出生率为 7.84‰；死亡人口 1163 人，死亡率为 8.09‰；人口自然增长率为-0.25‰。

### 2020—2021 年保德县人口数量及其构成

单位：人

指 标	2020 年	比重 (%)	2021 年	比重 (%)
全县常住人口	143800	100	143483	100
其中：城 镇	75646	52.61	76713	53.46
乡 村	68154	47.39	66770	46.54
其中：男 性	76153	52.96	76578	53.37
女 性	67647	47.04	66905	46.63

### 十三、资源、环境和安全生产

据 2020 年山西省森林资源年度清查结果，2020 年末保德县森林面积 19.4 万亩，森林覆盖率 12.95%。

按《环境空气质量指数（AQI）技术规定（试行）（HJ633-2012）》评价，全年环境空气达标天数 303 天。

2021 年全县共发生各类生产安全亡人事故 3 起，下降 25%；死亡 3 人，下降 25%。全年全县煤炭百万吨死亡率为 0。

## 保德县 2021 年主要经济指标完成情况

指 标	单位	完成数	同比增 长%
01、地区生产总值（GDP）	亿元	122.1409	19.3
#：第一产业增加值	亿元	6.2653	6.3
第二产业增加值	亿元	85.8303	27.1
第三产业增加值	亿元	30.0453	7.8
02、财政总收入	亿元	28.4771	31.6
03、一般公共预算收入	亿元	9.59	16.1
04、一般公共预算支出	亿元	21.6330	0.58
05、金融机构各项存款余额	亿元	144.9371	13.44
#：城乡居民储蓄存款余额	亿元	113.0303	10.32
06、金融机构各项贷款余额	亿元	56.6253	31.85
07、全体居民人均可支配收入	元	19724	10.1
08、城镇常住居民人均可支配收入	元	35323	7.9
09、农村常住居民人均可支配收入	元	10293	11.4
10、固定资产投资	亿元	46.2528	0.5
11、社会消费品零售总额	亿元	23.57986	14.7
12、农、林、牧、渔业总产值	亿元	9.0880	11.84
13、农、林、牧、渔业增加值	亿元	6.5348	6.2
14、规模以上工业总产值	亿元	150.54821	70.6
15、规模以上工业增加值	亿元		31.9
16、规模以上工业营业收入	亿元	149.7712	94.7
17、规模以上工业利税总额	亿元	57.3115	154.2
18、粮食作物种植面积	万亩	33.7922	
19、粮食产量	吨	60407.77	



## 公报注释：

1、本公报中部分数据为初步统计数据，同比增长或下降速度均为同上年相比较，部分数据由相关部门提供。

2、数据由电脑合成，因四舍五入取舍处理产生的计算误差均未作机械调整。

3、生产总值（GDP）及各项增加值增长速度按可比价计算，其它按现价计算。

4、地区生产总值、社会消费品零售总额、城乡居民人均可支配收入，按季度统计。

5、规模以上工业统计范围为年主营业务收入 2000 万元及以上的工业企业。

6、固定资产投资统计范围为计划投资在 500 万元及以上的项目。

7、限额以上批发业统计范围为年主营业务收入 2000 万元及以上的批发业法人单位；限额以上零售业统计范围为年主营业务收入 500 万元及以上的零售业法人单位。

8、限额以上住宿和餐饮业统计范围为年主营业务收入 200 万元及以上住宿和餐饮业法人单位。

9、城镇和农村常住居民人均可支配收入为住户抽样调查结合经济指标推算数据。

10、表格中：“...”表示数据不足该表最小单位数，“空格”表示该项指标数据不详或没有数据，“#”表示其中项，“—”表示某项数字不存在或不应填项。